





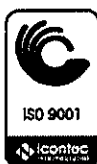
TODOMED LTDA.
 NIT 815.005.074-4
 BALANCE GENERAL
 FECHA DE CORTE: DICIEMBRE 31 DE 2019


CUENTA	ACTIVO			
	<u>DISPONIBLE</u>		28.411.694	Nota 1
1110	BANCOS CTAS CTES	24.854.083		
1295	OTRAS INVERSIONES	<u>3.557.611</u>		
	<u>DEUDORES</u>		15.558.266.089	Nota 2
1301	CLIENTES NACIONALES	14.878.688.077		
1330	ANTICIPOS Y A VANCES	12.871.642		
1345	COBERTURAS	19.443.187		
1355	ANTICIPO DE IMPUESTOS Y CONTRIBUCIONES	759.825.251		
1365	CUENTAS POR COBRAR A TRABAJADORES	17.714.764		
1380	DEUDORES VARIOS	86.165.148		
1399	PROVISIONES	<u>- 216.441.980</u>		
	<u>PROPIEDAD PLANTA Y EQUIPO</u>		696.371.886	Nota 3
1516	CONSTRUCCIONES Y EDIFICACIONES	102.000.000		
1520	MAQUINARIA Y EQUIPO	25.273.323		
1524	EQUIPO DE OFICINA,	293.743.824		
1528	EQUIPO DE COMPUTACION Y COMUNICACIÓN	268.569.801		
1532	EQUIPO MEDICO CIENTIFICO	78.497.960		
1536	EQUIPO DE HOTELES Y RESTAURANTES	101.557.768		
1540	FLOTA Y EQUIPO DE TRANSPORTE	521.790.347		
1592	DEPRECIACION ACUMULADA	<u>- 695.061.137</u>		
	TOTAL ACTIVO		<u>16.283.049.669</u>	
	<u>PASIVO</u>			
	<u>OBLIGACIONES FINANCIERAS</u>		1.270.296.297	Nota 4
2105	BANCOS NACIONALES	775.013.135		
2195	OTRAS OBLIGACIONES	495.283.162		
	<u>PROVEEDORES</u>		2.988.373.983	Nota 5
2205	PROVEEDORES NACIONALES	2.988.373.983		
	<u>CUENTAS POR PAGAR</u>		7.431.376.328	Nota 6
2335	CTOS Y GTOS POR PAGAR	1.269.123.553		
2355	DEUDAS CON ACCIONISTAS O SOCIOS	1.704.566.188		
2360	DIVIDENDOS O PARTICIPACIONES POR PAGAR	1.752.430.731		
2370	RETENCION Y APORTES DE NOMINA	586.536.368		
2404	IMPUESTO DE RENTA Y COMPLEMENTARIOS	1.120.503.377		
2412	IMPUESTO DE INDUSTRIA Y COMERCIO	2.769.000		
2505	SALARIOS POR PAGAR	500.074.639		
2510	CESANTIAS CONSOLIDADAS	337.780.568		
2515	INTERESES SOBRE CESANTIAS	41.545.413		
2525	VACACIONES CONSOLIDADAS	<u>116.046.491</u>		
	TOTAL PASIVO		<u>11.690.046.608</u>	
	<u>PATRIMONIO</u>			
3115	CAPITAL SOCIAL - APORTES SOCIALES	50.000.000		
3305	RESERVA LEGAL OBLIGATORIA	49.553.859		
3404	REVALORIZACION DEL PATRIMONIO	44.664.183		
3605	UTILIDADES DE EJERCICIOS ANTERIORES	3.077.606.921		Nota 7
3610	UTILIDADES DEL EJERCICIO	<u>1.371.178.098</u>		
	TOTAL PATRIMONIO		<u>4.593.003.061</u>	
	TOTAL PASIVO + PATRIMONIO		<u>16.283.049.669</u>	


 HELDER SOLARTE ARCE
 REPRESENTANTE LEGAL
 16.262.714


 FABIO CARVAJAL MEJIA
 CONTADOR PUBLICO
 T.P. No. 59458-T


 SANDRA MILENA PASICHANA A.
 REVISOR FISCAL
 T.P. No. 54637-T





TODOMED LTDA.
NIT 815.005.074-4
ESTADO DE RESULTADOS
FECHA DE CORTE: DICIEMBRE 31 DE 2019

CUENTA	INGRESOS OPERACIONALES		Nota 8	29.799.465.174
4110	UNIDAD FUNCIONAL (ADT-ALTO COSTO)	29.688.809.223		
4115	UNIDAD FUNCIONAL (SM-HOSPITALARIOS)	1.416.292.415		
4170	OTRAS ACTIVIDADES RELACIONADAS A LA SALUD	89.136.258		
4175	DEVOLUCIONES EN VENTAS	<u>- 1.394.772.722</u>		
	INGRESOS NO OPERACIONALES		Nota 9	25.467.276
4210	FINANCIEROS	1.030.890		
4250	RECUPERACION DE COSTOS Y GASTOS	19.382.128		
4295	DIVERSOS	<u>5.054.258</u>		
	COSTO DE VENTA		Nota 10	16.427.228.539
6110	UNIDAD FUNCIONAL DE CONSULTA EXTERNA	15.207.251.988		
6115	UNIDAD FUNCIONAL DE HOSPITALIZACION E INTERNACION	<u>1.219.976.551</u>		
	GASTOS OPERACIONALES		Nota 11	8.165.237.301
5105	GASTOS DE ADMINISTRACION	<u>8.165.237.301</u>		
	GASTOS OPERACIONES DE VENTAS		Nota 12	96.128.307
5205	GASTOS DE VENTAS	<u>96.128.307</u>		
	GASTOS NO OPERACIONALES		Nota 13	1.983.088.829
5305	FINANCIEROS	1.872.996.995		
5315	GASTOS EXTRAORDINARIOS	433.623		
5350	GASTOS DIVERSOS	<u>109.658.211</u>		
	IMPUESTOS			1.782.071.377
5405	IMPUESTO DE RENTA Y COMPLEMENTARIOS AÑO 2018	1.106.715.000		
5405	PROV. IMP. DE RENTA Y COMPLEMENTARIOS AÑO 2019	<u>675.356.377</u>		
	UTILIDAD NETA DEL EJERCICIO			1.371.178.098

HELDER SOLARTE ARCE
 REPRESENTANTE LEGAL
 16.262.714

FABIO CARVAJAL MEJIA
 CONTADOR PUBLICO
 T.P. No. 59458-T

SANDRA ALEJANDRA PASTORHANNA A.
 REVISOR FISCAL
 T.P. No. 54637-T

