





**TODOMED LTDA.**  
**NIT 815.005.074-4**  
**ESTADO DE SITUACION FINANCIERA**  
**FECHA DE CORTE: DICIEMBRE 30 DE 2020**

<b>ACTIVO</b>			
<b>DISPONIBLE</b>		181.874.202	
CUENTAS CORRIENTES	162.154.242		
CUENTAS DE AHORROS	19.719.960		
<b>INVERSIONES</b>		2.139.918.988	
INVERSIONES EN SAS	2.136.161.377		
OTRAS INVERSIONES	3.757.611		
<b>DEUDORES</b>		15.001.964.138	
CLIENTES NACIONALES	13.420.176.909		
ANTICIPOS Y A VANCES	423.734.582		
INGRESOS POR COBRAR	1.611.432		
ANTICIPO DE IMPUESTOS Y CONTRIBUCIONES	1.291.585.439		
CUENTAS POR COBRAR A TRABAJADORES	28.979.529		
DEUDORES VARIOS	52.318.227		
PROVISIONES	- 216.441.980		
<b>PROPIEDAD PLANTA Y EQUIPO</b>		1.103.777.220	
CONSTRUCCIONES Y EDIFICACIONES	106.980.000		
MAQUINARIA Y EQUIPO	66.834.801		
EQUIPO DE OFICINA	307.063.344		
EQUIPO DE COMPUTACION Y COMUNICACIÓN	465.201.438		
EQUIPO MEDICO CIENTIFICO	101.973.038		
EQUIPO DE HOTELES Y RESTAURANTES	101.557.768		
FLOTA Y EQUIPO DE TRANSPORTE	775.224.388		
DEPRECIACION ACUMULADA	- 821.057.557		
<b>TOTAL ACTIVO</b>		<b>18.427.534.548</b>	
<b>PASIVO</b>			
<b>OBLIGACIONES FINANCIERAS</b>		2.809.701.809	
BANCOS NACIONALES	2.788.224.095		
OTRAS OBLIGACIONES	21.477.714		
<b>PROVEEDORES</b>		1.676.159.901	
PROVEEDORES NACIONALES	1.676.159.901		
<b>CUENTAS POR PAGAR</b>		5.337.324.589	
CTOS Y GTOS POR PAGAR	1.225.217.587		
DEUDAS CON ACCIONISTAS O SOCIOS	762.868.100		
DIVIDENDOS O PARTICIPACIONES POR PAGAR	438.107.685		
RETENCION Y APORTES DE NOMINA	438.643.026		
IMPUESTOS, GRAVAMENES Y TASAS	75.022.000		
IMPUESTO DE RENTA Y COMPLEMENTARIOS	1.887.692.000		
SALARIOS POR PAGAR	16.464.797		
CESANTIAS CONSOLIDADAS	330.885.572		
INTERESES SOBRE CESANTIAS	38.534.923		
VACACIONES CONSOLIDADAS	118.314.399		
ANTICIPO Y AVANCES	5.574.500		
<b>TOTAL PASIVO</b>		<b>9.823.186.299</b>	
<b>PATRIMONIO</b>			
CAPITAL SOCIAL - APORTES SOCIALES	50.000.000		
RESERVA LEGAL OBLIGATORIA	49.553.859		
REVALORIZACION DEL PATRIMONIO	44.664.183		
UTILIDADES DE EJERCICIOS ANTERIORES	4.448.785.019		
UTILIDADES DEL EJERCICIO	4.011.345.188		
<b>TOTAL PATRIMONIO</b>		<b>8.604.348.249</b>	
<b>TOTAL PASIVO + PATRIMONIO</b>		<b>18.427.534.548</b>	
 <b>HELDER SOLARTE ARCE</b> <b>REPRESENTANTE LEGAL</b> <b>16.262.714</b>		 <b>FABIO CARVAJAL MEJIA</b> <b>CONTADOR PUBLICO</b> <b>T.P. No. 58458-T</b>	
 <b>LUISA FERNANDA RAVE MELO</b> <b>REVISORA FISCAL</b> <b>T.P. No. 174428-T</b>			

**TODOMED LTDA.**  
**NIT 815.005.074-4**  
**ESTADO DE RESULTADOS**  
**FECHA DE CORTE: DICIEMBRE 30 DE 2020**

<b>INGRESOS OPERACIONALES</b>		<b>32.883.349.520</b>
UNIDAD FUNCIONAL (ADT-ALTO COSTO)	31.466.486.040	
UNIDAD FUNCIONAL (SM-HOSPITALARIOS)	1.679.079.117	
OTRAS ACTIVIDADES RELACIONADAS A LA SALUD	19.695.715	
DEVOLUCIONES EN VENTAS	<u>- 281.911.352</u>	
<b>INGRESOS NO OPERACIONALES</b>		<b>133.076.018</b>
RECUPERACION DE COSTOS Y GASTOS	132.749.598	
DIVERSOS	<u>326.420</u>	
<b>COSTO DE VENTA</b>		<b>17.263.115.444</b>
UNIDAD FUNCIONAL DE CONSULTA EXTERNA	16.549.888.939	
UNIDAD FUNCIONAL DE HOSPITALIZACION E INTERNACION	<u>713.226.505</u>	
<b>GASTOS OPERACIONALES</b>		<b>8.366.743.068</b>
GASTOS DE ADMINISTRACION	<u>8.366.743.068</u>	
<b>GASTOS OPERACIONES DE VENTAS</b>		<b>527.382.930</b>
GASTOS DE VENTAS	<u>527.382.930</u>	
<b>GASTOS NO OPERACIONALES</b>		<b>960.147.055</b>
FINANCIEROS	760.841.891	
GASTOS EXTRAORDINARIOS	207.463	
GASTOS DIVERSOS	<u>199.097.701</u>	
<b>UTILIDAD ANTES DE IMPUESTO</b>		<b>5.899.037.041</b>
<b>IMPUESTO DE RENTA 2020</b>		<b>1.887.691.853</b>
<b>UTILIDAD DEL EJERCICIO 2020</b>		<b>4.011.345.188</b>



**HELDER SOLARTE ARCE**  
**REPRESENTANTE LEGAL**  
 16.262.714



**FABIO CARVAJAL MEJIA**  
**CONTADOR PUBLICO**  
 T.P. No. 59458-T



**LUISA FERNANDA RAVE MELO**  
**REVISOR FISCAL**  
 T.P No. 174428-T