




TODOMED LTDA.  
NIT 815.005.074-4

BALANCE GENERAL Y/O SITUACION FINANCIERA  
FECHA DE CORTE: DIC 30 DE 2022

<b>ACTIVO</b>			
<b>DISPONIBLE</b>		<b>5.395.348</b>	Nota 1
CUENTAS BANCARIAS	<u>5.395.348</u>		
<b>INVERSIONES</b>		<b>5.277.028.653</b>	Nota 2
INVERSIONES EN SAS	5.272.137.341		
OTRAS INVERSIONES	<u>4.891.312</u>		
<b>DEUDORES</b>		<b>15.477.091.565</b>	Nota 3
CLIENTES NACIONALES	12.440.491.540		
CUENTAS POR COBRAR MACIZO	169.942.327		
ANTICIPOS Y A VANCES	40.812.985		
ANTICIPO DE IMPUESTOS Y CONTRIBUCIONES	2.959.793.086		
CUENTAS POR COBRAR A TRABAJADORES	22.409.718		
DEUDORES VARIOS	60.083.889		
PROVISIONES	<u>- 216.441.980</u>		
<b>PROPIEDAD PLANTA Y EQUIPO</b>		<b>1.812.823.480</b>	Nota 4
CONSTRUCCIONES Y EDIFICACIONES	806.980.000		
MAQUINARIA Y EQUIPO	127.198.816		
EQUIPO DE OFICINA	331.242.432		
EQUIPO DE COMPUTACION Y COMUNICACIÓN	557.455.188		
EQUIPO MEDICO CIENTIFICO	101.973.038		
EQUIPO DE HOTELES Y RESTAURANTES	101.557.768		
FLOTA Y EQUIPO DE TRANSPORTE	1.011.625.938		
DEPRECIACION ACUMULADA	<u>- 1.225.209.700</u>		
<b>TOTAL ACTIVO</b>			<u><u>22.572.339.046</u></u>
<b>PASIVO</b>			
<b>OBLIGACIONES FINANCIERAS</b>		<b>2.802.727.886</b>	Nota 5
BANCOS NACIONALES	2.135.422.173		
SOBREGIRO	<u>467.305.713</u>		
<b>PROVEEDORES</b>		<b>3.735.784.853</b>	Nota 6
PROVEEDORES NACIONALES	<u>3.735.784.853</u>		
<b>CUENTAS POR PAGAR</b>		<b>4.693.105.445</b>	Nota 7
CTOS Y GTOS POR PAGAR	1.041.845.882		
DEUDAS CON ACCIONISTAS	85.252.357		
RETENCION Y APORTES DE NOMINA	388.461.608		
IMPUESTO DE RENTA Y COMPLEMENTARIOS	524.551.000		
RETENCION EN LA FUENTE POR PAGAR	314.343.883		
IMPUESTO DE INDUSTRIA Y COMERCIO	1.016.000		
PROV IMPUESTO DE RENTA Y COMPLEM	1.320.304.082		
SALARIOS POR PAGAR	390.696.693		
CESANTIAS CONSOLIDADAS	390.904.114		
INTERESES SOBRE CESANTIAS	45.708.616		
PRIMA DE SERVICIOS	155.833		
VACACIONES CONSOLIDADAS	145.692.538		
AFP EMPLEADO	11.090.101		
ANTICIPO Y AVANCES	<u>33.082.738</u>		
<b>TOTAL PASIVO</b>			<u><u>11.031.818.184</u></u>
<b>PATRIMONIO</b>			
CAPITAL SOCIAL - APORTES SOCIALES	50.000.000		
RESERVA LEGAL OBLIGATORIA	49.553.859		
REVALORIZACION DEL PATRIMONIO	44.664.183		
UTILIDADES DE EJERCICIO 2019	1.371.178.098		
UTILIDADES DE EJERCICIO 2020	4.011.345.188		
UTILIDADES DEL EJERCICIO 2021	3.561.986.239		
UTILIDAD DEL EJERCICIO 2022	<u>2.451.993.295</u>		
<b>TOTAL PATRIMONIO</b>			<u><u>11.540.720.862</u></u>
<b>TOTAL PASIVO + PATRIMONIO</b>			<u><u>22.572.339.046</u></u>


  
**HELDER SOLARTE ARCE**  
 REPRESENTANTE LEGAL  
 16.262.714


  
**LORENA ALBORNOZ TRUJILLO**  
 CONTADOR PUBLICO  
 T.P. No. 169608-T


  
**LUISA FERNANDA RAVE MELO**  
 REVISOR FISCAL  
 T.P No. 174428-T

**TODOMED LTDA.**  
**NIT 815.005.074-4**  
**ESTADO DE RESULTADOS**  
**FECHA DE CORTE: DICIEMBRE 30 DE 2022**

<b>INGRESOS OPERACIONALES</b>		Nota 8	<b>33.163.049.255</b>
UNIDAD FUNCIONAL (ADT-ALTO COSTO)	\$ 32.172.033.323		
UNIDAD FUNCIONAL (SM-HOSPITALARIOS)	\$ 2.488.575.076		
OTRAS ACTIVIDADES RELACIONADAS A LA SALUD	\$ 158.710.057		
DEVOLUCIONES EN VENTAS	<u>-\$ 1.656.269.201</u>		
<b>INGRESOS NO OPERACIONALES</b>		Nota 9	<b>55.823.389</b>
FINANCIERO	\$ 29.057.350		
RECUPERACION DE COSTOS Y GASTOS DIVERSOS	<u>\$ 12.971.157</u>		
	<u>\$ 13.794.882</u>		
<b>COSTO DE VENTA</b>		Nota 10	<b>17.179.393.551</b>
UNIDAD FUNCIONAL DE CONSULTA EXTERNA	\$ 16.737.556.882		
UNIDAD FUNCIONAL DE HOSPITALIZACION E INTERNACION	<u>\$ 441.836.669</u>		
<b>GASTOS OPERACIONALES</b>		Nota 11	<b>11.094.703.264</b>
GASTOS DE ADMINISTRACION	<u>\$ 11.094.703.264</u>		
<b>GASTOS OPERACIONES DE VENTAS</b>		Nota 12	<b>34.199.852</b>
GASTOS DE VENTAS	<u>\$ 34.199.852</u>		
<b>GASTOS NO OPERACIONALES</b>		Nota 13	<b>1.138.278.601</b>
FINANCIEROS	\$ 785.832.268		
GASTOS EXTRAORDINARIOS	\$ 6.337		
GASTOS DIVERSOS	<u>\$ 352.439.996</u>		
<b>UTILIDAD ANTES DE IMPUESTO</b>			<b>3.772.297.376</b>
<b>PROVISION IMPTO DE RENTA</b>			<b>1.320.304.082</b>
<b>UTILIDAD DEL EJERCICIO</b>			<b>2.451.993.295</b>

  
**HELDER SOLARTE ARCE**  
**REPRESENTANTE LEGAL**  
**16.262.714**

  
**LORENA ALBORNOZ TRUJILLO**  
**CONTADOR PUBLICO**  
**T.P. No. 159608-T**

  
**LUISA FERNANDA RAVE MELO**  
**REVISOR FISCAL**  
**T.P No. 174428-T**

**TODOMED LTDA.**  
**NIT 815.005.074-4**  
**NOTAS A LOS ESTADOS FINANCIEROS**  
**FECHA DE CORTE: DICIEMBRE 30 DE 2022**

**ACTIVO**  
**NOTA 1. DISPONIBLE**

Son las cuentas que a 30 de diciembre de 2022, la compañía registra como los recursos de liquidez inmediata, total o parcial con el propósito de darles utilidad para fines generales o específicos.

Saldo Cta. Cte Bancoomeva	\$	5.395.210
Saldo Cta. Aho. occidente	\$	138
Total Bancos	\$	<b>5.395.348</b>

**NOTA 2. INVERSIONES**

Esta cuenta en su mayoría es el compromiso de capitalización con Emssanar SAS

Inversiones en EMSSANAR SAS	\$	5.272.137.341
Inversiones en Coomeva	\$	4.691.312
Inversiones en Banco de occidente	\$	200.000
Total Inversiones	\$	<b>5.277.028.653</b>

**NOTA 3. DEUDORES**

Corresponde el valor que al cierre del 30 de diciembre de 2022 quedó pendiente de cobro y se estima que su recaudo se concretará mediante la gestión de cobranza que la empresa realiza.

SERVICIO BASICO DE TRANSPORTE VIP S.A.S.	\$	624.000
LATINOAMERICANA DE ASISTENCIA S.A.S.	\$	1.186.400
EMSSANAR ENTIDAD PROMOTORA DE SALUD SAS	\$	9.288.835.000
UNIVERSIDAD NACIONAL DE COLOMBIA	\$	4.936.425
CAJA DE COMPENSACION FAMILIAR DEL CHOCO	\$	168.718.780
DEPARTAMENTO DEL CAUCA	\$	33.840.876
CAJA DE COMPENSACION FAMILIAR DE NARIÑO	\$	2.672.879.825
DEPARTAMENTO DEL VALLE DEL CAUCA	\$	34.822.108
ENTIDAD PROMOTORA DE SALUD MALLAMAS E P S INDIGENA	\$	20.369.924
LA EQUIDAD SEGUROS DE VIDA ORGANISMO COOPERATIVO L	\$	615.744
ASOCIACION INDIGENA DEL CAUCA AIC EPS INDIGENA	\$	166.670
ASOCIACION MUTUAL LA ESPERANZA ASMET SALUD ESS	\$	32.904.682
ENTIDAD PROMOTORA DE SALUD SERVICIO OCCIDENTAL DE	\$	123.667.778
COOMEVA ENTIDAD PROMOTORA DE SALUD SA	\$	55.034.528
COLMEDICA MEDICINA PREPAGADA SA	\$	558.800
DELGADO VALDERRAMA LUIS ALBERTO	\$	1.000.000
VIEDMAN ARDILA LUZ MARINA	\$	50.000
IZQUIERDO RUIZ OFELIA	\$	50.000
SANDOVAL CHAPARRO MARIA SORAYA	\$	80.000
GUTIERREZ PEREZ NATIVIDAD	\$	50.000
CILIA ROJAS DE MOLANO	-\$	400.000
MARADIAGO VELEZ BIBIAN ANTONIO	\$	500.000
<b>CLIENTES NACIONALES</b>	<b>\$</b>	<b>12.440.491.540</b>
MACIZO MOUNTAIN COLOMBIAN SAS	\$	169.942.327
<b>CUENTAS POR COBRAR MACIZO</b>	<b>\$</b>	<b>169.942.327</b>
ESCOVAR PACANCHIQUE LUZ ANGELA	\$	21.000.000
ORGANIZACION TERPEL S.A.	\$	652.727
SEGUROS DE VIDA SURAMERICANA SA	\$	109.413
SERCOFUNIVOS	\$	22.700
CHAVEZ ECHEVERRI TANIA XIMENA	\$	390.240
ERASO MORENO JENNIFFER MILENA	\$	961.200

GONZALEZ DIAZ YURY LORENA	\$	15.680
HERRERA M DARY	\$	396.000
LLANOS LLANOS OSCAR RAUL	\$	10.600.000
RAVE MELO LUISA FERNANDA	\$	2.500.000
TROCHEZ ROSERO LINA MARIA	\$	2.066.000
VALENCIA CAÑAS LADY JOANA	\$	99.025
YULE MUÑOZ JESSICA	\$	2.000.000
<b>ANTICIPO Y AVANCES</b>		<b>\$40.812.985</b>
<b>DIRECCION DE IMPUESTOS Y ADUANAS NACIONALES-DIAN</b>	\$	<b>2.959.793.086</b>
<b>ANTICIPO DE IMPUESTO Y CONTRIBUCIONES</b>	\$	<b>2.959.793.086</b>
MARTINEZ VALERA GERARDO JESUS	\$	426.110
MARTINEZ VALERA HELIO ALEXANDER	\$	177.575
MONTOYA ARIAS MARIA FERNANDA	\$	917.719
OROZCO ESCOBAR NELLY PATRICIA	\$	1.573.525
ORTEGA OROZCO MAYRA ALEJANDRA	\$	659.526
PABON GRANADA OMAR EDUARDO	\$	353.291
PAREJA VILLAMIL ERIKA NATALIA	\$	554.370
SALAS MARQUEZ JUAN SEBASTIAN	\$	2.400.000
SOLARTE ARCE ANDREA CAROLINA	\$	7.612
<b>ANTICIPO PRESUPUESTOS OPERATIVOS</b>	\$	<b>7.069.728</b>
BOLAÑOS YELA FANY OLIVA	\$	138.221
CABAL LAVADO CARLOS EDISON	\$	13.750
CALERO ECHEVERRY HUMBERTO	\$	148.500
CRUZ GONZALEZ LUIS MAURICIO	\$	824.525
DE LOS RIOS CAICEDO DAVID ALFONSO	-\$	12.402
MANZANO GUALTERO JUAN CAMILO	-\$	100.000
MEJIA VIDAL HECTOR	\$	600.000
MONTOYA ARIAS MARIA FERNANDA	\$	128.080
NARVAEZ ORTEGON ROCIO ANDREA	\$	879.300
OROZCO ESCOBAR NELLY PATRICIA	\$	740.837
ORTEGA OROZCO DIANA CAROLINA	-\$	2.000.000
PEÑAFIEL LOPEZ HERNANDO ARLEY	\$	358.500
PEREA SANCLEMENTE CLAUDIA LORENA	\$	3.785.250
PERLAZA CALLE YOLANDA	\$	2.533.392
SOLARTE ARCE ANDREA CAROLINA	\$	29.054
SOLARTE ARCE HELDER	\$	7.272.983
<b>CUENTAS POR COBRAR A TRABAJADORES</b>	\$	<b>15.339.990</b>
<b>INCAPACIDADES</b>	\$	<b>60.083.889</b>
<b>DEUDORES VARIOS</b>	\$	<b>60.083.889</b>
<b>PROVISION DE CARTERA</b>	-\$	<b>216.441.980</b>
<b>PROVISIONES</b>	-\$	<b>216.441.980</b>

#### NOTA 4. PROPIEDAD PLANTA Y EQUIPO

A 30 de diciembre de 2022 representan el conjunto de bienes que posee la sociedad y emplea de forma permanente en el desarrollo normal de su actividad. Estos bienes se encuentran registrados por su costo de adquisición.

CONSTRUCCIONES Y EDIFICACIONES	806.980.000
MAQUINARIA Y EQUIPO	127.198.816
EQUIPO DE OFICINA.	331.242.432
EQUIPO DE COMPUTACION Y COMUNICACIÓN	557.455.188
EQUIPO MEDICO CIENTIFICO	101.973.038
EQUIPO DE HOTELES Y RESTAURANTES	101.557.768
FLOTA Y EQUIPO DE TRANSPORTE	1.011.625.938
DEPRECIACION ACUMULADA	- 1.225.209.700
<b>PROPIEDAD PLATA Y EQUIPO</b>	<b>\$ 1.812.823.480</b>

**PASIVO**

**NOTA 5. OBLIGACIONES FINANCIERAS**

Es el saldo a 30 de diciembre de 2022 de las obligaciones financieras contraídas por el ente económico con la entidad financiera y/o particulares descritos a continuación:

BANCOLOMBIA	\$	8.571.013
BANCO DE OCCIDENTE	\$	2.126.851.160
BANCOS NACIONALES	\$	<u>2.135.422.173</u>
SOBREGIRO BANCOLOMBIA	\$	264.221.343
SOBREGIRO BANCO DE OCCIDENTE	\$	49.784.450
SOBREGIRO BANCO DAVIVIENDA	\$	153.299.920
<b>SOBREGIROS</b>	\$	<u><b>467.305.713</b></u>

**NOTA 6. PROVEEDORES**

Este rubro comprende las obligaciones de la compañía con terceros, clasificados como proveedores.

ABBOTT LABORATORIES DE COLOMBIA S A S	\$	88.852.809
ALCOPHARMA SAS	\$	204.385.170
ALLERS SA	\$	195.612.566
AMANECER MEDICO SAS	\$	171.525.785
AUROBINDO PHARMA COLOMBIA SAS	\$	53.936.400
B BRAUN MEDICAL SA	\$	12.773.520
BAUMPHARMA SAS	\$	54.550.650
BIO PREVENAR SAS	\$	74.416.387
BIOTOSCANA FARMA SA	\$	157.441.673
BSN MEDICAL LIMITADA	\$	25.951.290
DISTRIBUIDOR HOSPITALAR	\$	1.568.226
ESCOVAR PACANCHIQUE LUZ ANGELA	\$	19.060.684
EVE DISTRIBUCIONES SAS	\$	404.832.645
GRUPO AFIN FARMACEUTICA S.A.S. BIC	\$	260.467.933
GRUPO TALENTO MEDICAL SAS	\$	263.452.469
GRUPO UNIS SAS	\$	10.969.312
HUMAX PHARMACEUTICAL SA	\$	87.258.536
INMEDIS S O A D A	\$	26.642.683
INNOVAPHAINES SIMPLIF	\$	67.360.800
INSTITUTO F SAS	\$	828.400
J & M MEDICAMENTOS DEL VALLE SAS	\$	771.097
LABORATORIOS RICHMOND COLOMBIA SAS	\$	10.800.000
MEDIVALLE SF SAS	\$	13.811.961
NESTLE DE COLOMBIA SA	\$	16.638.018
R.H SAS	\$	40.084.336
SERVICIOS DE DIAGNOSTICO MEDICO SA	\$	251.838.681
SEVEN PHARMA COLOMBIA SAS	\$	95.141.279
SOLMEDICAL SAS	\$	14.053.906
SYNLAB COLOMBIA S.A.S	\$	495.608.192
THE LABS SAS	\$	514.774.561
VACUNCENTER IPS S.A.S.	\$	40.230.725
VELFRANCO SAS	\$	40.028.809
VILOGIKA-PHARMA SAS	\$	20.115.350
<b>PROVEEDORES NACIONALES</b>	\$	<u><b>3.735.784.853</b></u>

**NOTA 7. CUENTAS POR PAGAR**

Son aquellas obligaciones que a 30 de diciembre de 2022 fueron contraídas por la sociedad a favor de terceros, por concepto de bienes y/o servicios de diferente imputación correspondientes a proveedores y obligaciones financieras.

HONORARIOS ADMINISTRATIVOS	\$	512.179.721
OTROS COSTOS Y GASTOS POR PAGAR	\$	529.666.161
<b>CTOS Y GASTOS POR PAGAR</b>	\$	<u><b>1.041.845.882</b></u>

ORTEGA AMERICO	\$ 85.252.357
<b>DEUDAS CON ACCIONISTAS</b>	<b>\$ 85.252.357</b>
RETENCION Y APORTES DE NOMINA	\$ 388.461.608
<b>RETENCION Y APORTES DE NOMINA</b>	<b>\$ 388.461.608</b>
IMPUESTO DE RENTA Y COMPLEMENTARIOS	524.551.000
RETENCION EN LA FUENTE POR PAGAR	314.343.883
IMPUESTO DE INDUSTRIA Y COMERCIO	1.016.000
<b>IMPUESTO DE RETENCION EN LA FUENTE Y COMERCIO</b>	<b>\$ 839.910.883</b>
PROVISION IMPTO DE RENTA	\$ 1.320.304.082
<b>IMPUESTO DE RENTA Y COMPLEMENTARIOS</b>	<b>\$ 1.320.304.082</b>
NOMINA POR PAGAR	\$ 390.696.693
<b>SALARIOS POR PAGAR</b>	<b>\$ 390.696.693</b>
CESANTIAS CONSOLIDADAS	\$ 390.904.114
<b>CESANTIAS POR PAGAR</b>	<b>\$ 390.904.114</b>
INTERESES SOBRE CESANTIAS	\$ 45.708.616
<b>INTERESES POR PAGAR</b>	<b>\$ 45.708.616</b>
PRIMA DE SERVICIOS	\$ 155.833
<b>INTERESES POR PAGAR</b>	<b>\$ 155.833</b>
VACACIONES CONSOLIDADAS	\$ 145.692.538
<b>VACACIONES POR PAGAR</b>	<b>\$ 145.692.538</b>
AFP EMPLEADO	\$ 11.090.101
<b>TOTAL AFP</b>	<b>\$ 11.090.101</b>
NUEVA EPS	\$ 33.082.738
<b>ANTICIPO Y AVANCES</b>	<b>\$ 33.082.738</b>

#### NOTA 8. INGRESOS OPERACIONALES

Comprende los valores recibidos y/o causados como resultado de las actividades desarrolladas en cumplimiento del Objeto Social.

UNIDAD FUNCIONAL (ADT-ALTO COSTO)	\$ 32.172.033.323
UNIDAD FUNCIONAL (SM-HOSPITALARIOS)	\$ 2.488.575.076
OTRAS ACTIVIDADES RELACIONADAS A LA SALUD	\$ 158.710.057
DEVOLUCIONES EN VENTAS	-\$ 1.656.269.201
<b>INGRESOS OPERACIONALES</b>	<b>\$ 33.163.049.255</b>

#### NOTA 9. INGRESOS NO OPERACIONALES

Comprende los ingresos provenientes de transacciones diferentes a las del giro normal de los negocios de la Sociedad.

FINANCIERO	\$ 29.057.350
RECUPERACION DE COSTOS Y GASTOS	\$ 12.971.157
DIVERSOS	\$ 13.794.882
<b>INGRESOS NO OPERACIONALES</b>	<b>\$ 55.823.389</b>

#### NOTA 10. COSTO DE VENTAS

Son las erogaciones ocasionadas directamente en el desarrollo del objeto social principal de la Sociedad:

UNIDAD FUNCIONAL DE CONSULTA EXTERNA	\$ 16.737.556.882
UNIDAD FUNCIONAL DE HOSPITALIZACION E INTERNACION	\$ 441.836.669
<b>COSTO DE VENTAS</b>	<b>\$ 17.179.393.551</b>

**NOTA 11. GASTOS OPERACIONALES**

Son los ocasionados en desarrollo del objeto social principal de la Sociedad directamente relacionados con la gestión administrativa. Los valores se registran con base en el principio de causación de los gastos en que se incurre durante el ejercicio.

PERSONAL	\$ 4.959.762.412
HONORARIOS	\$ 414.528.050
IMPUESTOS TASAS Y GRAVAMENES	\$ 20.687.169
ARRENDAMIENTOS	\$ 756.178.141
CONTRIBUCIONES Y AFILIACIONES	\$ 29.741.638
SEGUROS	\$ 390.661.328
SERVICIOS	\$ 471.603.866
LEGALES	\$ 153.892.191
MANTENIMIENTO, REPARACIONES Y ACCESORIOS	\$ 118.805.879
ADECUACION E INSTALACION PROPIEDADES AJE	\$ 35.303.873
GASTOS DE VIAJES	\$ 812.852.040
DEPRECIACIONES	\$ 194.597.668
DIVERSOS	\$ 573.725.603
CASTIGO DE CARTERA	\$ 2.162.363.406
<b>GASTOS OPERACIONALES</b>	<b>\$ 11.094.703.264</b>

**NOTA 12. GASTOS OPERACIONALES DE VENTA**

Comprende mas exactamente los gastos publicitarios de la compañía.

Publicidad	\$ 34.199.852
<b>GASTOS OPERACIONALE DE VENTA</b>	<b>\$ 34.199.852</b>

**NOTA 13. GASTOS NO OPERACIONALES**

Comprende las sumas pagadas y/o causadas por gastos no relacionados directamente con el objeto social de la Sociedad.

FINANCIEROS	\$ 785.832.268
EXTRAORDINARIOS	\$ 6.337
GASTOS DIVERSOS	\$ 352.439.996
<b>GASTOS NO OPERACIONALES</b>	<b>\$ 1.138.278.601</b>



**HELDER SOLARTE ARCE**  
**REPRESENTANTE LEGAL**  
C.C. No. 16.262.714



**KORENA ALBORNOZ TRUJILLO**  
**CONTADOR PUBLICO**  
T.P. No. 159608-T



**LUISA FERNANDA RAVE MELO**  
**REVISOR FISCAL**  
T.P No. 174428-T